

年 月 日

受付No.

|      |           |               |            |         |   |                   |            |                |                          |              |             |            |             |      |         |    |    |
|------|-----------|---------------|------------|---------|---|-------------------|------------|----------------|--------------------------|--------------|-------------|------------|-------------|------|---------|----|----|
| 求人先  | カナ        |               |            |         |   |                   |            |                |                          |              |             | 代表者        | 役職名         |      |         |    |    |
|      | 名称        |               |            |         |   |                   |            |                |                          |              |             |            | カナ          |      |         |    |    |
|      |           |               |            |         |   |                   |            |                |                          |              |             | 氏名         |             |      |         |    |    |
|      | 本社所在地     | 〒             |            |         |   |                   |            |                |                          |              |             | 設立         | 年 月         |      | 系列      |    |    |
|      | 電話        | ( ) - (代表・直通) |            |         |   |                   |            |                |                          |              |             |            | 資本金         | 億 万円 |         | 年商 | 円  |
|      | HP        | http://       |            |         |   |                   |            |                |                          |              |             | 従業員数       |             | 名    |         |    | 株式 |
| 事業内容 |           |               |            |         |   |                   |            |                |                          |              | 内大卒男 名      |            | ※例:東証・プライム  |      |         |    |    |
|      |           |               |            |         |   |                   |            |                |                          |              | 内大卒女 名      |            | □ 非上場 □ 非株式 |      |         |    |    |
|      |           |               |            |         |   |                   |            |                |                          |              | 内本学卒 名      |            |             |      |         |    |    |
| 採用担当 | 書類提出先     | 〒             |            |         |   |                   |            |                |                          |              |             | 採用担当者      | 役職名 部 課     |      |         |    |    |
|      |           | 電話 ( ) -      |            |         |   |                   |            |                |                          |              |             |            | カナ          |      |         |    |    |
|      |           | FAX ( ) -     |            |         |   |                   |            |                |                          |              |             |            | 氏名          |      |         |    |    |
|      | e-mail    |               |            |         |   |                   |            |                |                          |              |             |            |             |      |         |    |    |
| 採用条件 | 学科指定有・無   | 家政学部          |            |         |   |                   | 文学部        |                |                          | 理学部          |             |            | 人間社会学部      |      |         |    |    |
|      |           | 児             | 食 (食・管)    | 住 (居・建) | 被 | 経                 | 日          | 英              | 史                        | 数物情報 (数・物・情) |             | 化学生命 (化・生) |             | 現    | 社       | 教  | 心  |
|      | その他       | 大学院 可・否       |            | 既卒者 可・否 |   | 留学生 可・否           |            |                | 障がい者採用 有・無               |              |             |            |             |      |         |    |    |
|      | 職種        | できるだけ詳しく      |            |         |   |                   | コース別採用 無・有 |                | 総合職・準総合職・一般職・専門職 その他 ( ) |              |             |            |             |      |         |    |    |
|      | 勤務予定地     | 無・有 ( )       |            |         |   |                   | 勤務時間       |                | 平日 時 分～ 時 分              |              |             |            |             |      |         |    |    |
|      | 転勤        | 無・有 ( )       |            |         |   |                   |            |                | 曜 時 分～ 時 分               |              |             |            |             |      |         |    |    |
|      | 大学卒採用予定者数 | 前年度大学卒採用実績    |            | 休日      |   | 週休2日制 (完全・隔週・月 回) |            |                | 再雇用制度 有・無                |              |             |            |             |      |         |    |    |
|      |           | 名             | 名          |         |   |                   |            |                |                          |              |             |            | 女 名         | 男 名  | その他 ( ) |    |    |
|      | 初任給       | 年度 現行・見込      |            |         |   |                   | 定年         |                | 歳                        |              | 労働組合        |            | 有・無         |      |         |    |    |
|      |           | 職種            |            |         |   |                   | 平均勤続年数     |                | 年                        |              | 自宅外生        |            | 可・不可        |      |         |    |    |
|      |           | 基本給           | 円          |         | 円 |                   | 通勤時間の目安    |                | 分まで                      |              | 寮・社宅        |            | 有・無         |      |         |    |    |
|      |           | 手当            | 円          |         | 円 |                   | 社会保険       |                | 健康・厚生・雇用・労災・その他 ( )      |              |             |            |             |      |         |    |    |
|      |           | 手当            | 円          |         | 円 |                   | その他の条件     |                |                          |              |             |            |             |      |         |    |    |
|      |           | 計             | 円          |         | 円 |                   |            |                |                          |              |             |            |             |      |         |    |    |
|      |           | 通勤費           | 全額・ ( ) 円迄 |         |   |                   |            | 応募締切日          |                          | 月 日 / 随時     |             |            |             |      |         |    |    |
| 賞与年回 |           | ヶ月/昇給年回       |            | 円 ( %)  |   | 応募方法              |            | 自由応募・その他 ( )   |                          |              |             |            |             |      |         |    |    |
| 説明会  | 日時        | 場所            |            |         |   |                   | 試験内容       | 筆記：語学・常識・論文・作文 |                          | 必要書類         |             | ( ) 履歴書    |             |      |         |    |    |
|      |           | 事前連絡 要・不要     |            |         |   |                   |            | 専門 ( )         |                          |              |             | ( ) 成績証明書  |             |      |         |    |    |
| 試験   | 日時        | 場所            |            |         |   |                   | 面接 ( ) 回   |                | 健康診断：                    |              | ( ) 卒業見込証明書 |            |             |      |         |    |    |
|      |           | 事前連絡 要・不要     |            |         |   |                   |            |                |                          |              | ( ) 健康診断書   |            | 本人 持参・郵送    |      |         |    |    |

・郵送・FAX・電子メールのいずれも受け付けております。  
 ・本学求人申込書 (HPよりダウンロードも可能) をご利用いただくか、貴社作成の求人票をお送りください。  
 在籍調査にも是非ご協力をお願いいたします。(word/PDF) 右記 QR コードからアクセスし、ご使用ください。  
 (送付先) 〒112-8681 東京都文京区目白台 2-8-1 日本女子大学 学生生活部 キャリア支援課  
 TEL 03-5981-3342 FAX 03-5981-3346 E-mail. n-employ@atlas.jwu.ac.jp



# 自己申告書

年 月 日

私どもは、この求人申込みの時点において、ハローワークにおける求人不受理の対象のいずれにも該当いたしません。

事業所名 \_\_\_\_\_

事業所所在地 \_\_\_\_\_

代表者名 \_\_\_\_\_ (印)

対象条項など、求人不受理制度の内容について厚生労働省のリーフレット『労働関係法令違反があった事業所の新卒求人は受け付けません!』(LL291115首01)により確認し、理解しました。

※このリーフレットは厚生労働省のホームページからダウンロードできます。

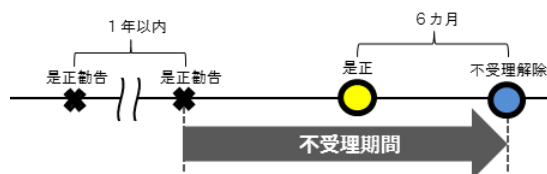
## チェックシート

以下の求人不受理の対象に該当する場合は、チェック欄にし点(「✓」)を記入してください。  
 なお、以下のうち1つでも該当する場合は、ハローワークにおける求人不受理の対象となります。

### 1. 労働基準法および最低賃金法関係

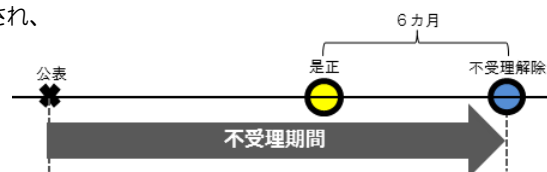
(1) 過去1年間に2回以上同一の対象条項違反行為により、労働基準監督署から是正勧告を受け、

- a 当該違反行為を是正していない。
- b 是正してから6カ月が経過していない。



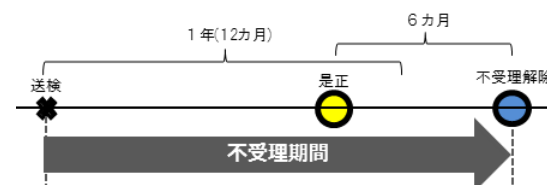
(2) 違法な長時間労働を繰り返している企業として企業名が公表され、

- a 当該違反行為を是正していない。
- b 是正してから6カ月が経過していない。



(3) 対象条項違反行為に係る事件が送検かつ公表され

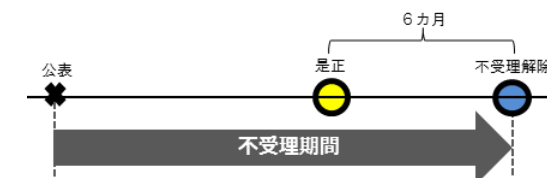
- a 当該違反行為を是正していない。
- b 送検後1年(12カ月)が経過していない。
- c 是正してから6カ月が経過していない。



### 2. 職業安定法、男女雇用機会均等法および育児・介護休業法関係

(1) 対象条項違反の是正を求める勧告又は改善命令に従わず、企業名が公表\*され、

- a 当該違反行為を是正していない。
- b 是正してから6カ月が経過していない。



※職業安定法第48条の3第3項、男女雇用機会均等法第30条または育児・介護休業法第56条の2の規定による。

### 3. 項目1および項目2共通

(1) 求人不受理期間中に再度同一の対象条項違反により、  
 ①労働基準監督署による是正勧告、  
 ②需給調整事業課(室)による助言や指導、勧告、  
 ③雇用均等室による助言や指導、勧告を受けており、その後、

- a 当該違反行為を是正していない。
- b 是正してから6カ月が経過していない。